



Contabilidade
Pública



Luziânia

RELATÓRIO DE
TRANSPARÊNCIA FISCAL



2º QUADRIMESTRE DE 2024

EXCLUSÃO DE RECEITAS E DESPESAS

Receitas e despesas intraorçamentárias, pois são repasses entre entidades do próprio Governo (exemplo: recursos repassados ao IPASLUZ).

OBJETIVO

Apresentar os recursos efetivamente captados da sociedade e que estão disponíveis para os dispêndios do município, evitando duplas contagens de receitas e despesas que inflam os números totais do orçamento.

DATA BASE:
2º Quad. de 2024



Atenção

As comparações entre dados de 2021 à 2023 e 2024 terão com referência o mesmo período (2º quadrimestre).



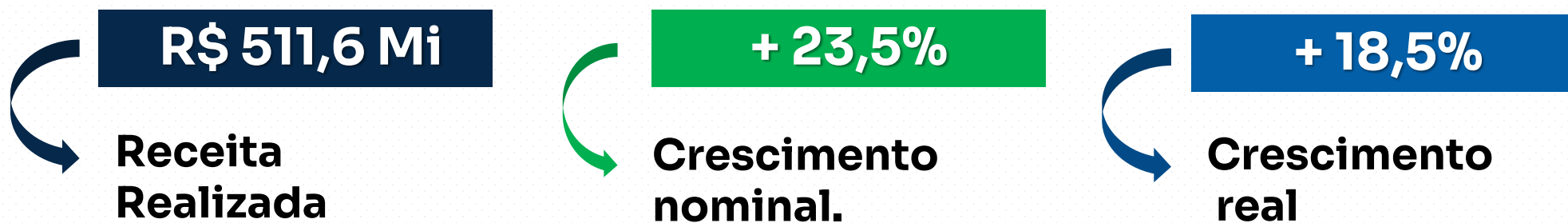
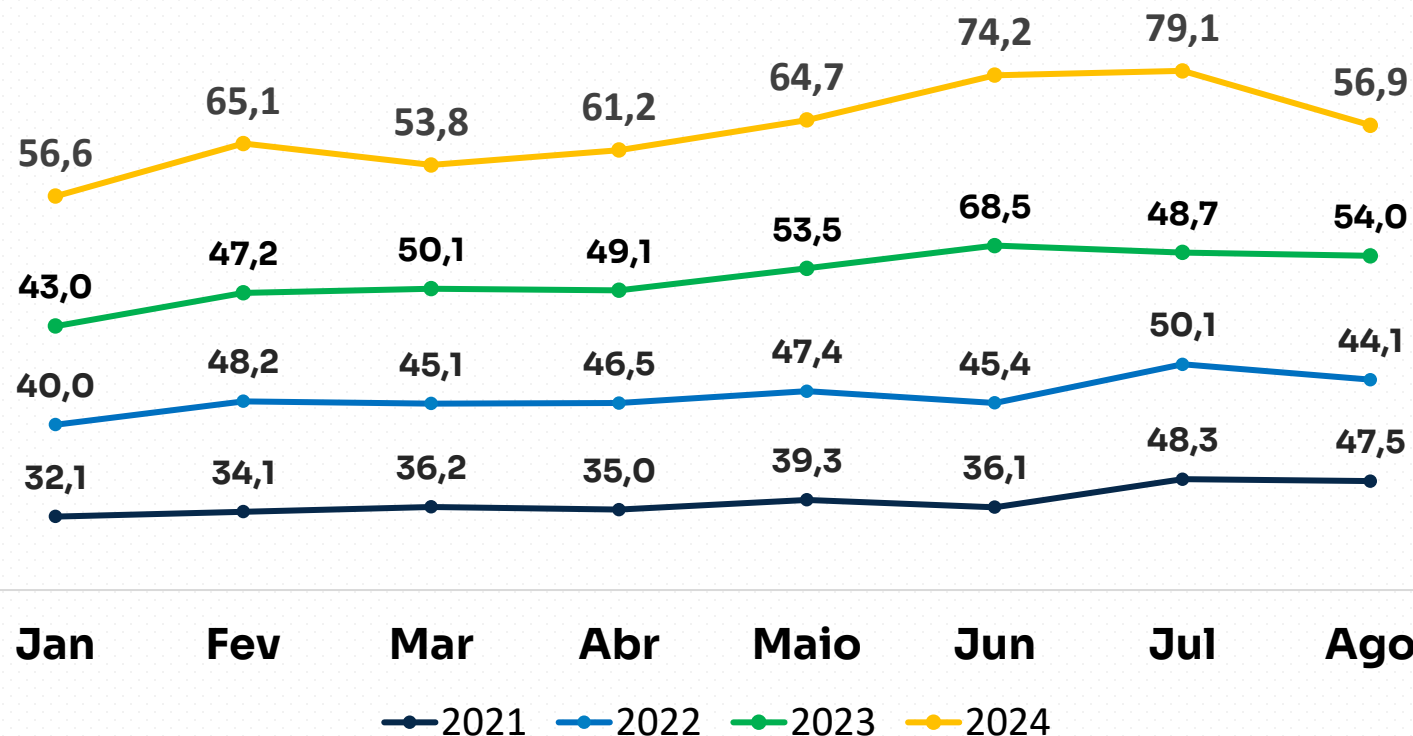
RECEITAS PÚBLICAS



Contabilidade
Pública

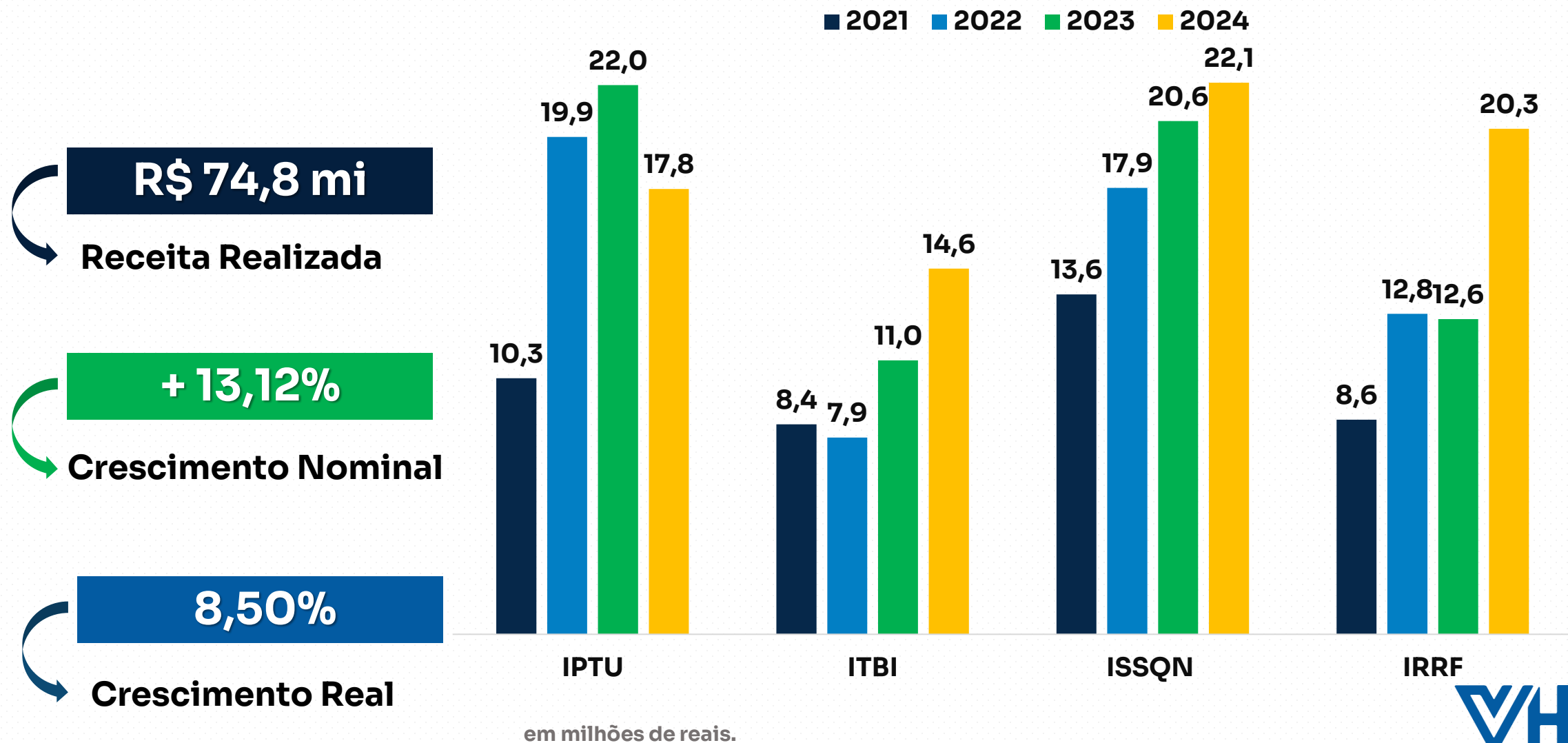
RECEITA REALIZADA (SEM RPPS)

12m IPCA: 4,26%



RECEITAS TRIBUTÁRIAS (PRINCIPAIS)

12m IPCA: 4,26%



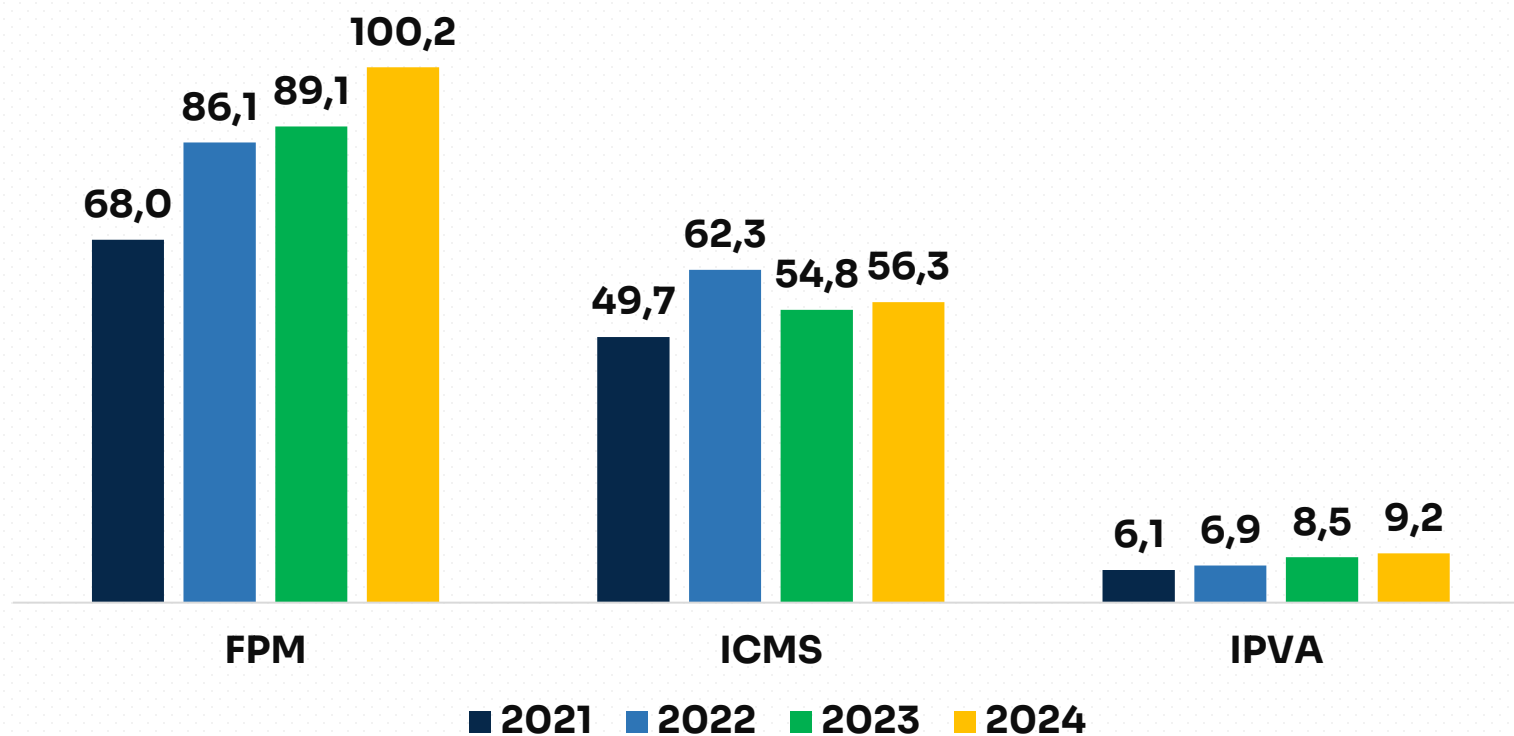
Contabilidade Pública

em milhões de reais.

R\$ 86,0 mi
Receita Realizada

+ 8,73%
Crescimento nominal

4,29%
Crescimento real

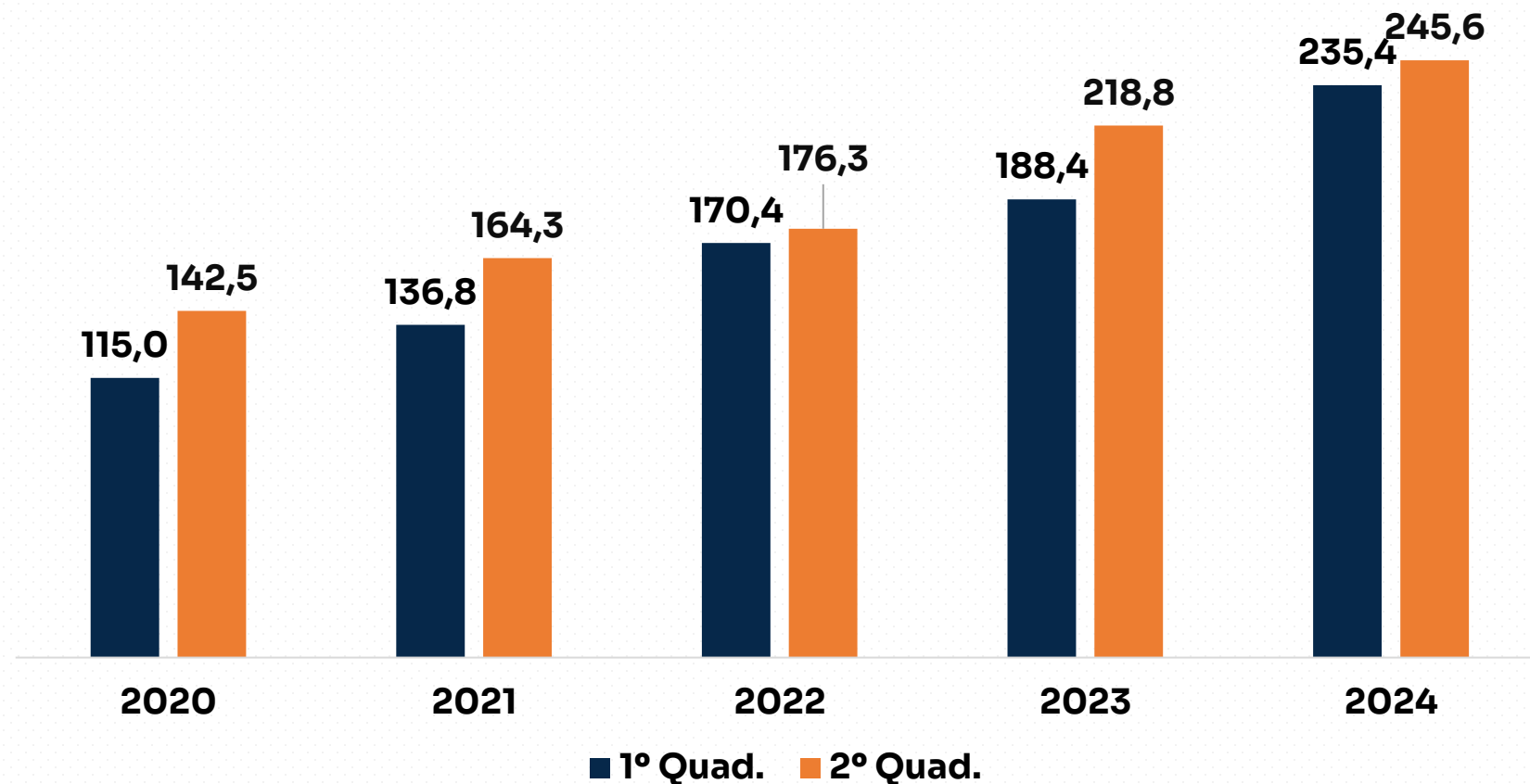


R\$ 481,0 mi
Receita realizada

+ 18,11%
Crescimento nominal

+13,29%
Crescimento real

Em milhões de reais.



RCL serve de base para aplicação dos limites da Lei de Responsabilidade Fiscal (LRF).

RECEITA POR GESTÃO

12m IPCA 4,26%

EXECUTIVO

48,89%

FUNDEB

20,85%

FMS

14,84%

IPASLUZ PREV

8,22%

FME

3,22%

IPAZLUZ-SAÚDE

2,84%

Orgão	Receita Total		
	Prevista	Arrecadada	Diferença (%)
EXECUTIVO	414,9	272,5	48,89%
FMS	61,0	82,7	14,84%
FUNDEB	150,5	116,2	20,85%
FEMBOM	1,6	0,7	0,12%
IPASLUZ	62,0	45,8	8,22%
IPASLUZ SAUDE	14,0	15,8	2,84%
FMDCA	0,1	0,1	0,01%
FMAS	2,5	2,0	0,35%
FME	17,8	18,0	3,22%
SMT	0,8	0,3	0,06%
FMMA	1,3	1,3	0,24%
FMSB	2,0	2,1	0,37%
Total	728,5	557,4	100%



RECEITA POR CATEGORIA ECONÔMICA

 12m IPCA 4,26%

Receitas	Rec. Prevista 2024	Rec.Realizada 2024	Dif. Nominal
1 Receita Correntes	717,7	566,9	435,9%
1.1 Receita Tributária	117,7	93,2	79,2%
1.2 Receita de Contribuições	56,3	57,1	101,5%
1.3 Receita Patrimonial	16,7	10,7	64,1%
1.4 Receita Industrial	0,0	22,1	0,0%
1.6 Receita de Serviços	0,0	0,0	79,5%
1.7 Transferências Correntes	517,8	402,7	77,8%
1.9 Outras Rec. Correntes	9,2	3,1	33,9%
2 Receita de Capital	32,3	11,1	76,9%
2.1 Operações de Crédito	18,2	1,1	6,3%
2.2 Alienações de Bens	0,0	0,0	0,0%
2.4 Transf. de Capital	14,1	10,0	70,5%
7.0 Receitas Correntes Intra	29,0	14,9	51,5%
7.2 Contrib. Intra-Orçamentárias	29,0	14,9	51,5%
9 Deduções da Receita	-50,5	-35,5	70,3%
Total	728,5	557,4	76,51%

R\$ 728,5 mi
Receita Prevista na
LOA / 2.024

R\$ 557,4 mi
Receita Realizada

R\$ 69,7 mi
Meta em relação a
média mensal - LOA



Execução da Receita

76,51%

Superávit em relação a meta
mensal - LOA 2.024

+9,0 milhões





DESPESAS PÚBLICAS



Contabilidade
Pública

DESPESA EXECUTADA (SEM RPPS)

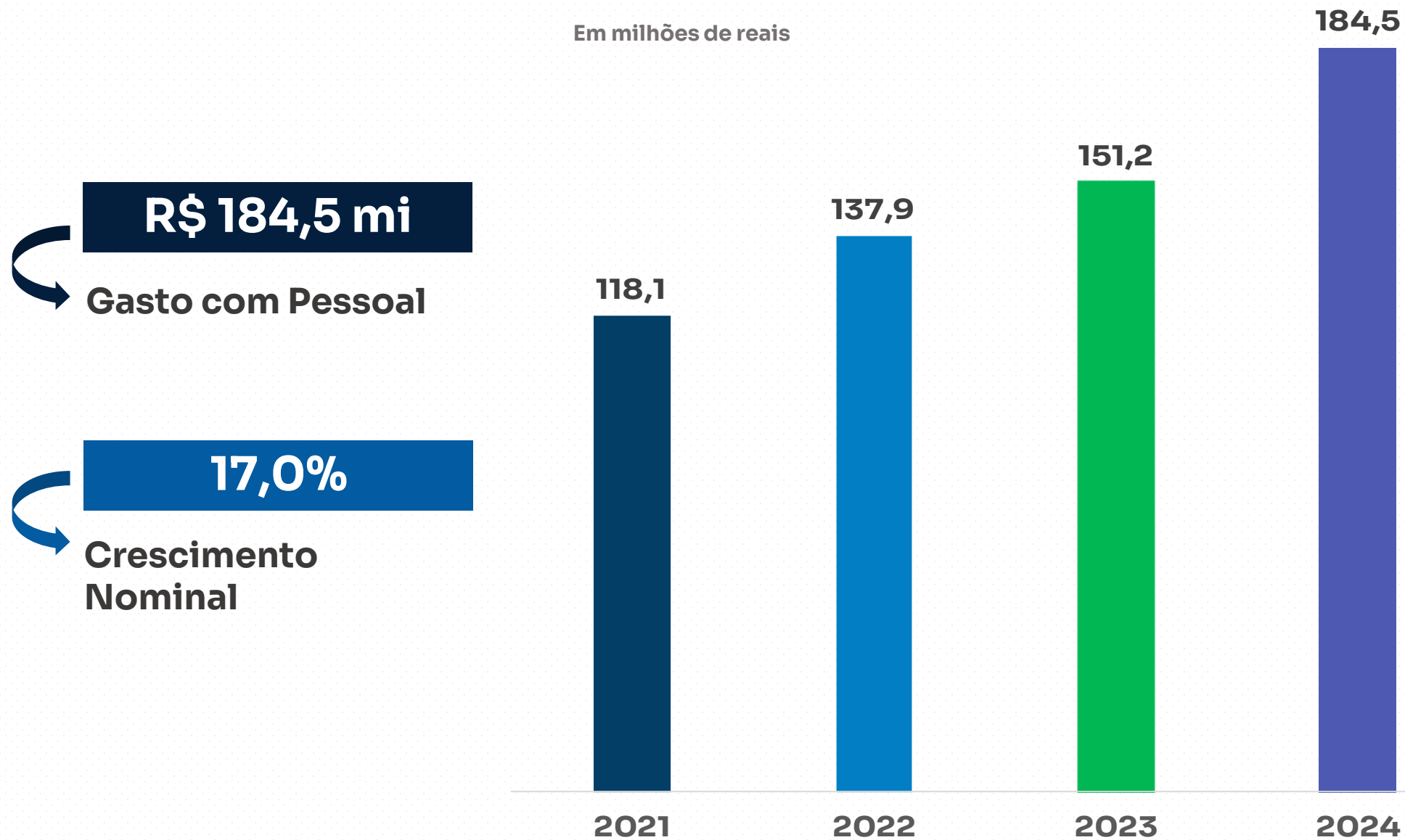
Despesas Públicas	2021	2022	2023	2024
1 Despesas Correntes	332,7	402,7	472,8	571,0
1.1 Pessoal e Encargos Sociais	145,1	169,0	195,3	237,8
1.2 Outras Despesas Correntes	187,5	233,7	277,5	333,2
1.3 Crédito Especial	0,0	0,0	0,0	0,0
2 Despesas de Capital	18,0	42,4	39,3	43,9
2.1 Investimentos	14,4	35,2	30,7	38,0
2.2 Inversões Financeiras	0,0	0,0	0,0	0,0
2.3 Amortização da Dívida	3,7	7,2	8,6	5,9
2.4 Crédito Especial	0,0	0,0	0,0	0,0
Total	350,7	445,1	512,1	614,8

Despesa: +20,7%
Crescimento Nominal

Despesa: +15,17%
Crescimento Real

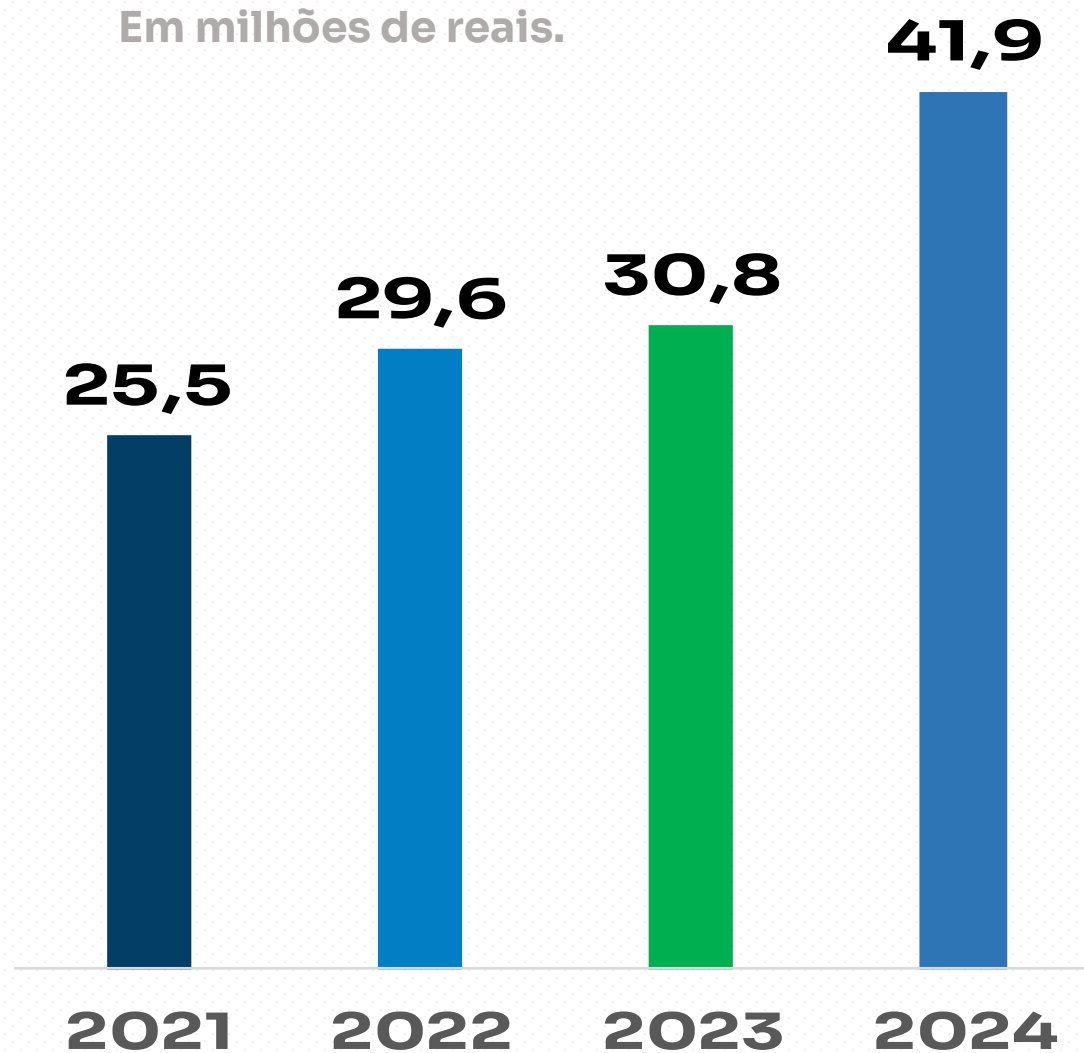
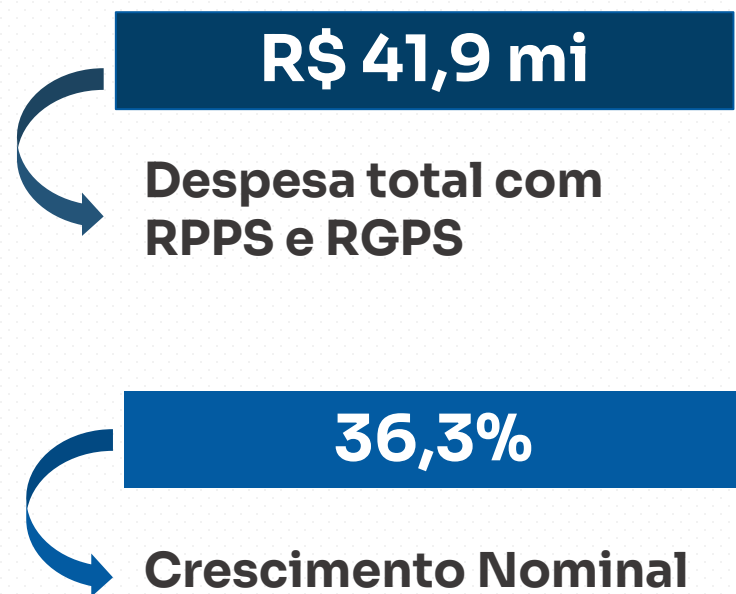
DESPESA COM FOLHA

Em milhões de reais

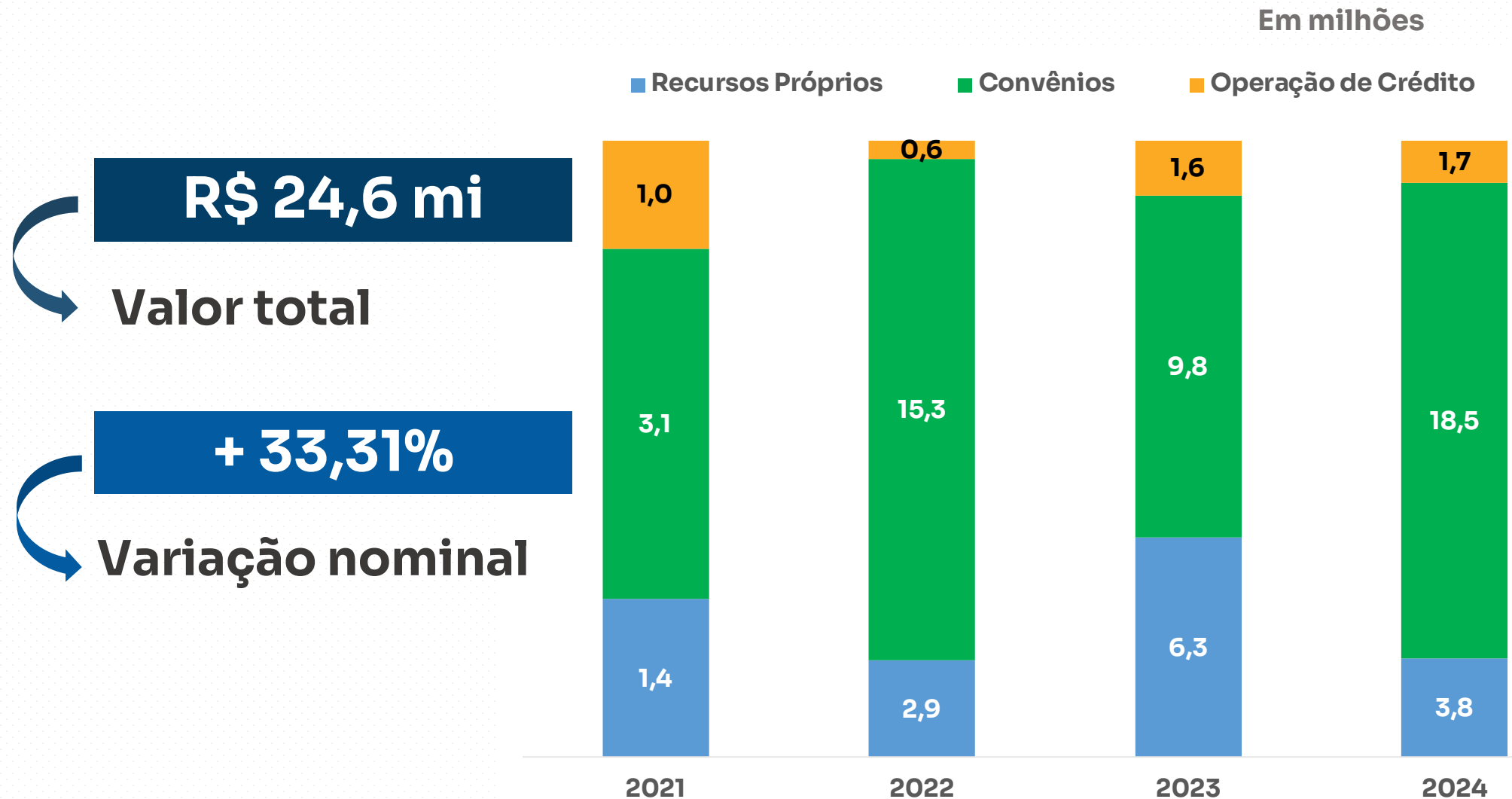


DESPESA PREVIDENCIÁRIA (PATRONAL)

Em milhões de reais.



INVESTIMENTO E INVERSÕES FINANCEIRAS



EXECUÇÃO DAS DESPESAS (CONSOLIDADAS)

R\$ 728,5 mi

Despesa Fixada na LOA
2.024

R\$ 663,6 mi

Despesa Empenhada

R\$ 533,3 mi

Despesa Liquidada

R\$ 527,5 mi

Despesa Paga



Execução da Despesa

91,09%





RESULTADOS

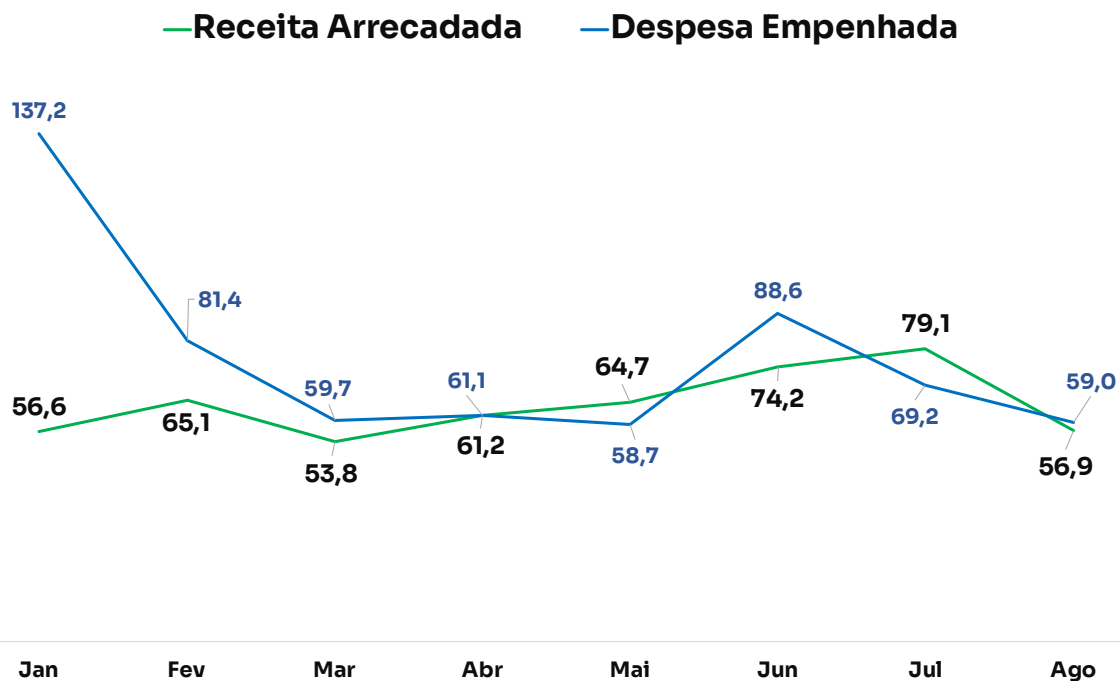


Contabilidade
Pública

RESULTADO ORÇAMENTÁRIO (SEM RPPS)

RECEITA REALIZADA	—	DESPESA EMPENHADA	=	RO (EMPENHADO)
511,6 mi		614,8 mi		-103,2 mi

RECEITA REALIZADA	—	DESPESA LIQUIDADADA	=	RO (LIQUIDADO)
511,6 mi		484,9 mi		26,7 mi



OBSERVAÇÃO

das despesas empenhadas, R\$:132,4 milhões não foram liquidadas.



ALTERAÇÕES ORÇAMENTÁRIAS



Contabilidade
Pública

ALTERAÇÕES ORÇAMENTÁRIAS



IPCA 4,26%

R\$ 728,5 mi

Orçamento 2.024

R\$ 437,1 mi

Suplemento Autorizado
na LOA / 2.024

DESCRIÇÃO	CRÉDITO SUPLEMENTAR		CRÉDITO ESPECIAL	CRÉDITO EXTRAORDINÁRIO	TOTAL DE CRÉDITO UTILIZADO	SALDO DISPONÍVEL
	AUTORIZADO NA LOA	AUTORIZAÇÃO LEI ESPECIFICA				
	728.500.000,00				18,28%	81,72%
PERCENTUAL	60%					
SALDO	437.100.000,00		5.223.342,72		79.916.354,60	357.183.645,40



Contabilidade
Pública

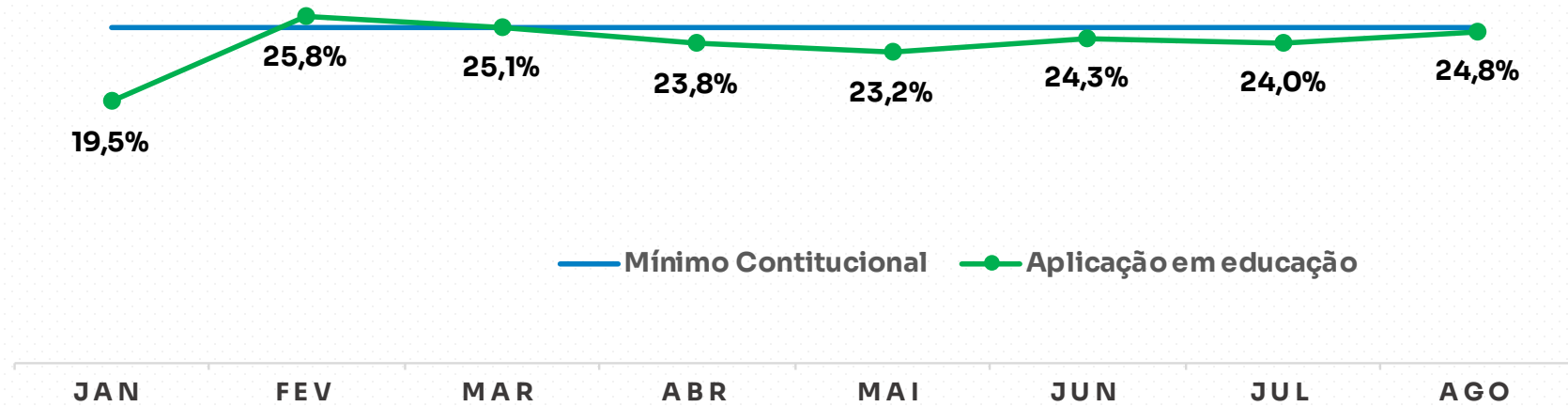


LIMITES DA LRF



Contabilidade
Pública

APLICAÇÃO EM EDUCAÇÃO



Mínimo Legal

25,00%

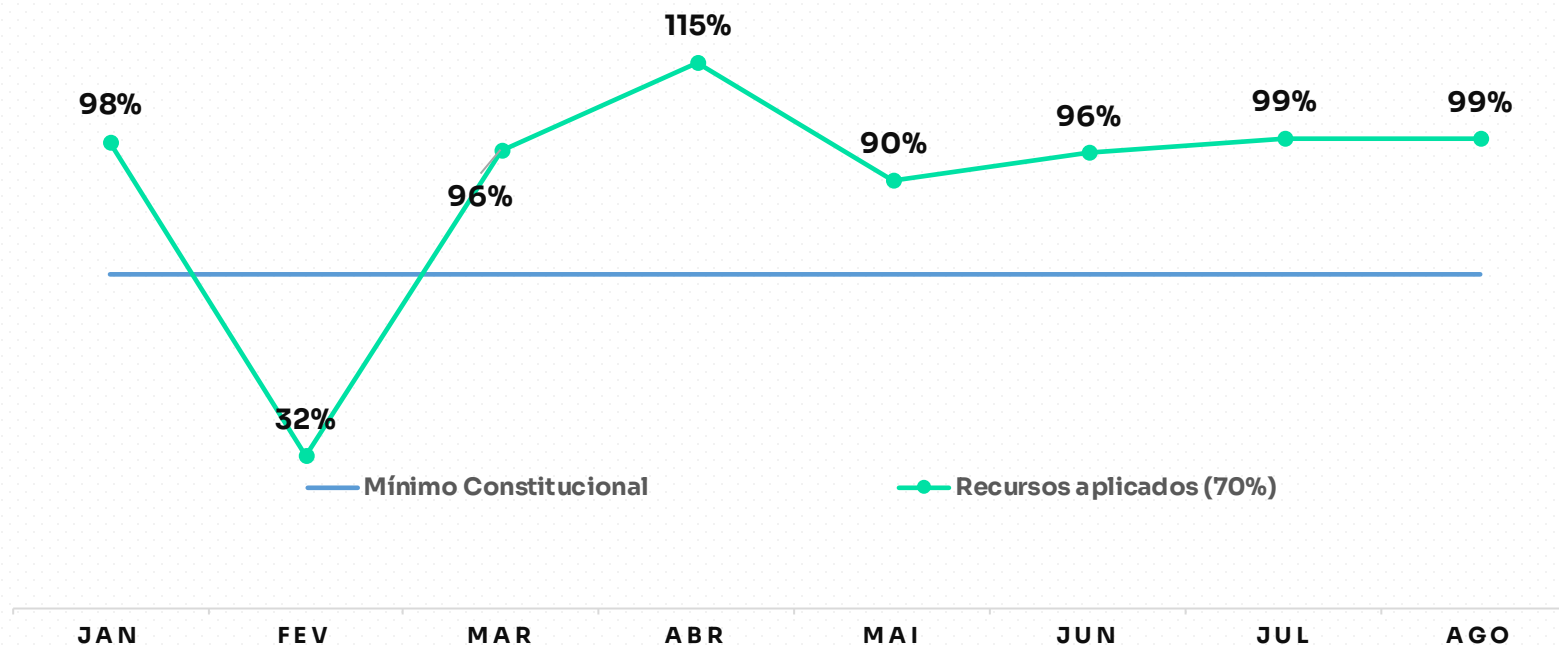
Aplicação

24,8%



Contabilidade
Pública

APLICAÇÃO DOS RECURSOS DO FUNDEB



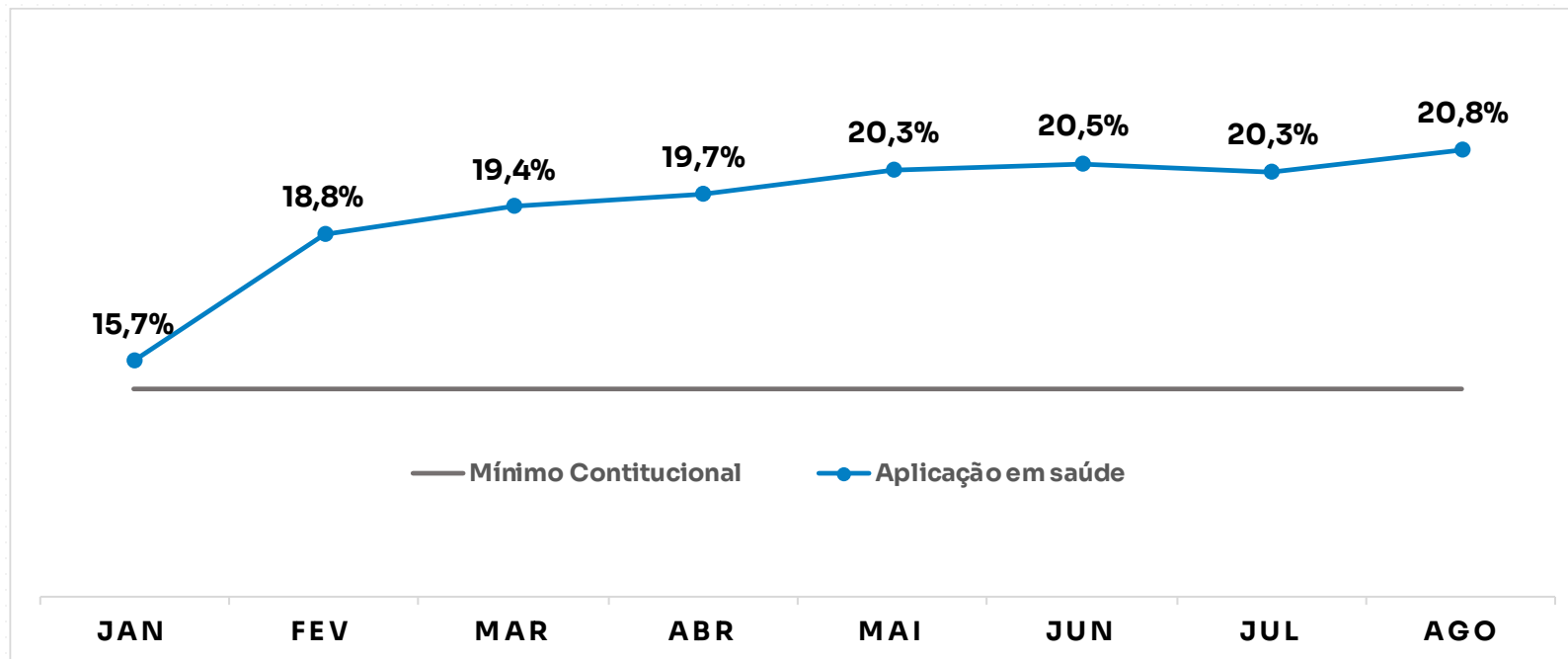
Mínimo Legal

70,00%

Aplicação

98,6%

APLICAÇÃO EM SAÚDE



Mínimo Legal

15,00%

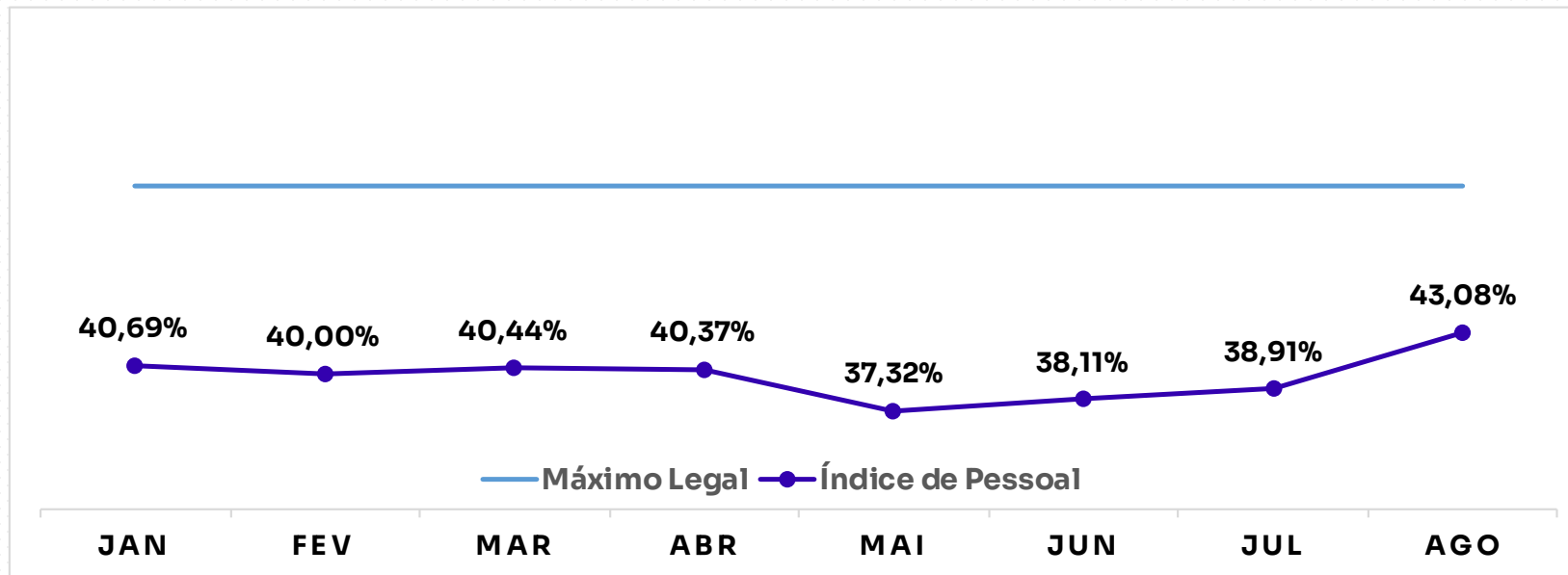
Aplicação

20,8%



Contabilidade
Pública

GASTO COM PESSOAL



Limite Prudencial

51,30%

Aplicação

43,0%



Contabilidade
Pública

OBRIGADO

Valdir Antônio Dourado Filho

Valdir Antônio Dourado Filho

CRC 25084/O-8

Contador



Contabilidade
Pública



SIGA-NOS
NO INSTAGRAM

@vhcontabilidadepublica